

## 本周焦点

- 美股市场个别股份散户和沽空机构多空交战，投机交易和机构补仓引起市场大幅波动，美股三大指数大幅下挫逾3%。
- 人民银行周四在公开市场操作净回笼资金1500亿人民币，是去年10月份以来最大规模回笼，内地资金面呈现紧张局面，资金从股市流出，本周A股大幅下挫，上证指数本周下跌3.4%，跌破3,500点水平。
- 本周一港股强势突破30,000点水平，但随着快手等新股开始招股以及内地资金紧张，A股大幅下跌，恒指大幅回调超过1000点。

## 港股走势

### 内地资金紧张，港股大幅波动

- 内地资金面呈现紧张状态，7天期限的银行间质押利率最高涨至7%，内地股市大幅回调，恒指也从周一最高的30,191点大幅回调。但南向资金依然呈现净买入状态。港股市场板块和指数均大幅下跌：恒生指数按周下跌3.95%，恒生国企指数按周下跌4%，恒生科技指数按周下跌4.17%。

### 资金流

- 美元兑港元维持在7.75水平，港元继续处于强势区域。美元指数维持在90.5；本周美元兑离岸人民币周五报6.46水平。美元和人民币汇率本周没有明显变动。
- 本周南向资金净流入持续增加，净流入约794亿港元。

### 技术走势

- 恒生指数跌至20天移动平均线之下。布林线方面，恒指跌至中轴附近；周线图通道继续扩张；月线图则未能成功突破上轴。12天相对强弱指数为47，处于弱势区域。

## 恒指本周表现

1月29日收市水平	29,448
1月22日收市水平	28,283
本周涨/跌	-1,164
本周涨/跌幅	-3.95%
本周波幅	28,259-30,191

## 本周表现最佳成分股

股份	涨跌幅(%)
百威亚太 (1876.HK)	7.87
港铁公司 (0066.HK)	3.56
金沙中国 (1927.HK)	0.65
恒安国际 (1044.HK)	0.45
中电控股 (0002.HK)	0.00

## 本周表现最差成分股

股份	涨跌幅(%)
吉利汽车 (0175.HK)	-11.41
药明生物 (2269.HK)	-10.06
中国生物制药 (1177.HK)	-9.40
中国联通 (0762.HK)	-8.60
石药集团 (1093.HK)	-7.91

## 板块及个股:

- ▶ 本周二新华每日电讯评论新能源汽车行业屡屡出现浮夸现象、不实宣传、安全事故，值得引起高度重视，并称与欧美传统车企相比，在整车技术、控制系统、内饰工艺等方面仍有一定差距。相关消息引起行业个股从高位大幅下跌，吉利 (0175.HK) 成为本周下跌幅度最大的恒指成分股。
- ▶ 港股调整，但多个股份继续配股集资。恒大汽车 (0708.HK)、思摩尔国际(6969.HK)和中教控股 (0839.HK) 本周均公布配股集资，配股后股价表现不一，恒大汽车 (0708.HK) 配股后上涨 50%，思摩尔国际 (6969.HK) 配股后股价下跌 6.5%，中教控股 (0839.HK) 配股后下挫 10%。
- ▶ 新股市场方面，本周星盛商业管理 (6668.HK) 上市。下周多个热门新股将上市，包括微创心通 (2160.HK)、快手科技 (1024.HK) 和健信苗苗 (2161.HK)。其中，快手 (1024.HK) 冻资 1.28 万亿元，超额认购 1200 倍。目前苏州贝康医疗 (2170.HK) 和环联连讯科技 (1473.HK) 处于招股期。

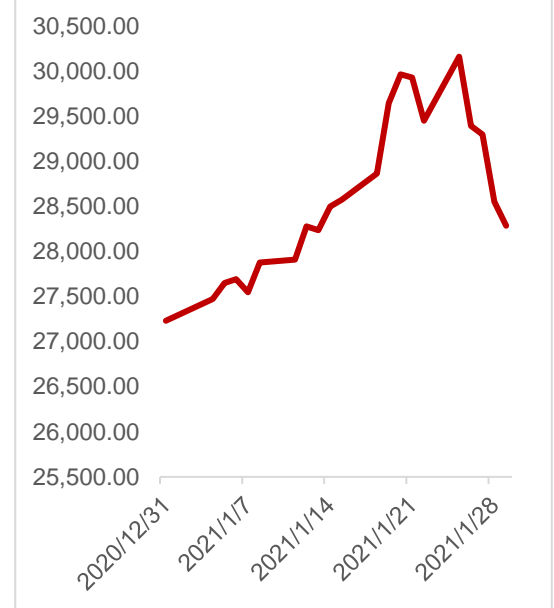
## 中资美元债:

- ▶ 本周中资美元债表现偏好，投资级表现好于高收益级，投资级指数按周上涨 0.23%，高收益指数按周下跌 0.26%。截至周五，美国 2 年期和 10 年期国债收益率分别为 0.1093%、1.066%。本周一二级市场新发债券供应大幅增加，共有 35 个中资美元债定价，发行总规模约 105 亿美元。投资级方面，香港政府、香港机场管理局、招银租赁和中国银行 (香港) 分别发行了 4-10 亿元规模的美元债。高收益级方面，地产和城投均有美元债定价：地产行业包括中梁控股、福利地产、当代置业、正荣地产、新城发展、佳兆业集团和融信中国等；城投包括智光环保、东台交投、海陵城市发展和镇江国投等。

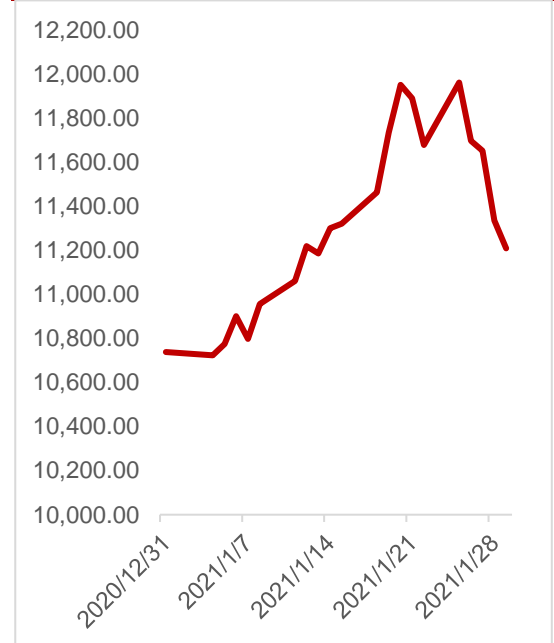
### 市场展望

- ▶ 近期为中资美元债偿付高峰期，个债风险事件有机会引起个别美元债波动。但整体市场对中资美元债维持相对乐观情绪。

## 恒生指数 1 月以来表现



## 恒生国企指数 1 月以来表现



## 联系我们

客服热线：852-3180 6058

交易热线：852-3180 6055

传真号码：852-3180 6079

客服邮箱：[cs.sec@longone.com.hk](mailto:cs.sec@longone.com.hk)

公司网址：<https://www.longone.com.hk/>

扫码关注东海国际公众号



### 免责声明：

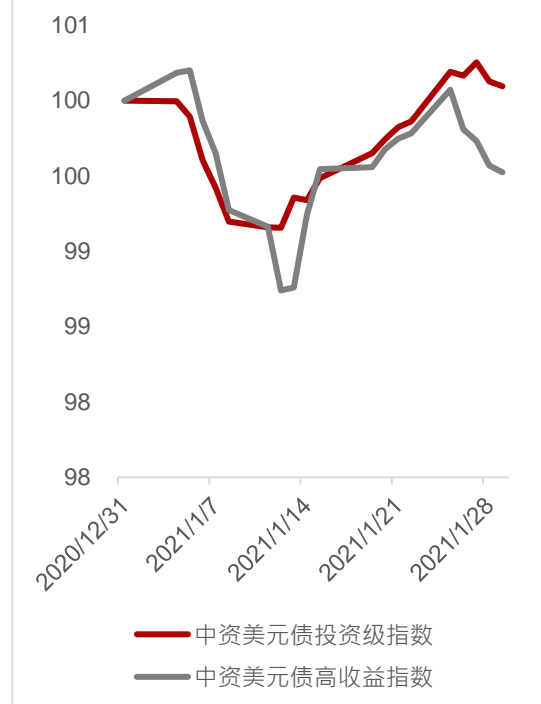
本文件所载资料及数据仅供参考，并不可视作投资建议、发售或邀请认购任何证券、投资产品或服务。

本档数据来自公开资料。东海国际已尽力确保该等数据准确，并本着诚信相信其为可靠数据，但并不保证该等数据准确。导致阁下蒙受任何亏损或损失，东海国际及其所有董事、高级人员及职员，一概不会承担任何责任。

投资涉及风险，产品价可升亦可跌，过去表现不代表将来。

本文件由东海国际发出，并未经香港证券及期货事务监察委员会审阅。

## 中资美元债指数 1 月以来表现



## 中资美元债指数年至今表现

