

本周焦点

- 虽至年末，美股情绪持续向好，三大指数整体收高，道琼斯指数、纳斯达克指数以及标普500指数本周分别上涨1.35%、0.65%以及2.2%，全年三大指数分别上涨7.25%、43.64%以及12.26%。
- A股走势有所突破，上证指数年结突破3,400点。沪深300、创业板指数以及科创50全年分别上涨27.21%、64.96%以及39.3%。北上资金全年净买入2089亿人民币。
- 港股跟随A股走势好转，但恒生指数按年收跌3.4%，恒生国企指数收跌3.85%恒生科技指数大涨78.71%。南向资金全年净买入6721亿人民币。

港股走势

港股走势整体向好，恒指成功突破27,000点

- 接近年末，外围走势依然强劲，走势落后的港股也有资金追入，内银板块强势反弹带领下，恒生指数成功突破27,000点水平，年终收报27,231点。近期进入调整阶段的科技板块也从低位反弹，刺激科技恒生指数以接近年内高位收尾，收报8,425点，按周上涨3.48%。

资金流

- 美元兑港元维持在7.75水平，继续处于强势区域。美元指数维持在89附近水平；本周美元兑离岸人民币周五报6.51水平，较上周有所升值。本周美元依然弱势，人民币维持强势。
- 本周南向资金净流入较上周继续大幅增加，3.5个交易日净流入约272亿港元。

技术走势

- 恒生指数成功突破所有移动平均线，走势向好。布林线方面，日线图通道修整后有所扩张；周线图通道继续扩张；月线图则维持在中轴水平以上。12天相对强弱指数为67，较上周反弹。

恒指本周表现

12月24日收市水平	27,231
12月18日收市水平	26,386
本周涨/跌	845
本周涨/跌幅	3.2%
本周波幅	26,264-27,340

本周表现最佳成分股

股份	涨跌幅(%)
吉利汽车 (0175.HK)	13.49
药明生物 (2269.HK)	12.41
工商银行 (1398.HK)	10.79
碧桂园 (2007.HK)	6.77
安踏体育 (2020.HK)	6.22

本周表现最差成分股

股份	涨跌幅(%)
中国海外 (0688.HK)	-2.54
中海油 (0883.HK)	-2.18
瑞声科技 (2018.HK)	-1.14
中国移动 (0941.HK)	-0.67
港铁公司 (0066.HK)	-0.57

板块及个股：

- ▶ 李小加即将离任港交所 (0388.HK) 行政总裁，另港交所公告称戴志坚接替李小加职务，并于 2021 年 1 月 1 日起出任香港交易所代理集团行政总裁。港交所股价持续强势，继上周突破 400 港元关口后，最高涨至 432 港元。
- ▶ 友邦保险 (1299.HK) 股价在 90 元水平整固多日后，本周一有所突破，大涨 4.5%，带动恒指上扬，全周最高涨至 97.8 港元。虽业绩大受疫情影响，但全年股价依然上涨 18.28%，在传统股份板块中独树一帜。
- ▶ 新股市场方面，本周瑞丽医美 (21.5.HK)、汇森科技 (2127.HK)、China Gas (1940.HK)、温岭浙江工量刀具交易中心 (1379.HK)、清科创业 (1945.HK) 以及建发物业管理 (2156.HK) 上市，表现参差。下周，新纽科技 (9600.HK) 和邦园林环境 (1855.HK) 将上市。年后新股招股大幅增加，裕程物流 (8489.HK)、Legion Consortium (2129.HK)、现代中药 (1643.HK)、医渡科技 (2158.HK)、Cheshi Holding (1490.HK)、稻草熊娱乐 (2125.HK)、荣万家生活服务 (2146.HK)、宋都服务 (9608.HK) 和麦迪卫健康医疗 (2159.HK) 正在处于招股期。

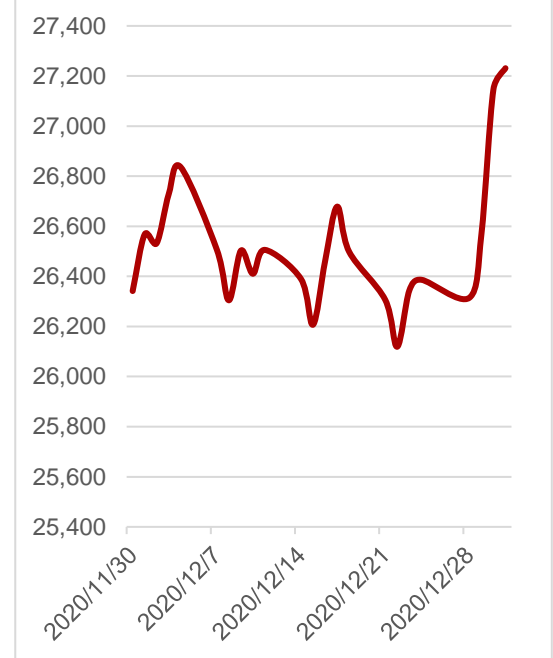
中资美元债：

- ▶ 本周中资美元债表现继续强势，本周二级市场情绪持续乐观，投资级和高收益级均继续创出今年以来新高，惟涨幅较上周收窄。其中，高收益级跑赢投资级，投资级指数上涨 0.04%，高收益指数上涨 0.16%。年初至今，中资美元债投资级指数和高收益指数分别累计上涨 6.02% 和 6.87%。截至周五，美国 2 年期和 10 年期国债收益率分别为 0.211%、0.9132%。年底，一级市场没有新发债券。

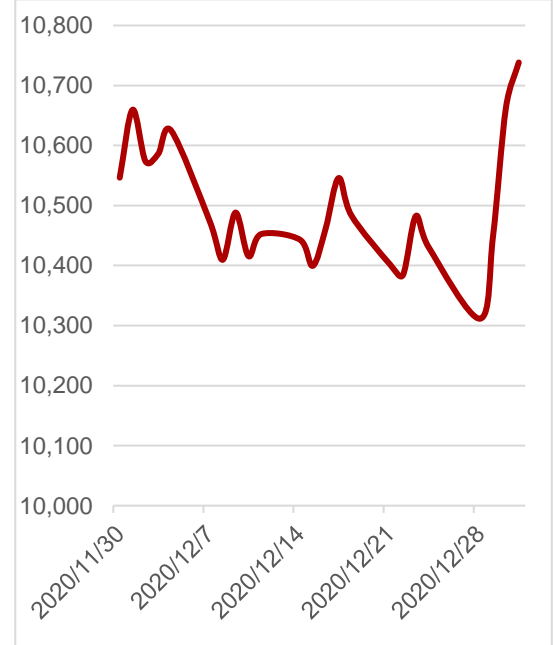
市场展望

- ▶ 市场预期明年联储局持续量化宽松，市场对中资美元债维持相对乐观情绪。

恒生指数 12 月以来表现



恒生国企指数 12 月以来表现



联系我们

客服热线: 852-3180 6058

交易热线: 852-3180 6055

传真号码: 852-3180 6079

客服邮箱: cs.sec@longone.com.hk

公司网址: <https://www.longone.com.hk/>

扫码关注东海国际公众号



免责声明:

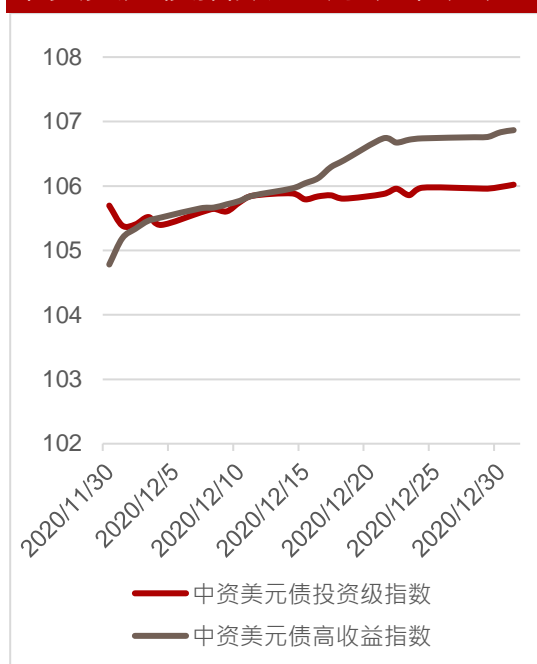
本文件所载资料及数据仅供参考, 并不可视作投资建议、发售或邀请认购任何证券、投资产品或服务。

本档数据来自公开资料。东海国际已尽力确保该等数据准确, 并本着诚信相信其为可靠数据, 但并不保证该等数据准确。导致阁下蒙受任何亏损或损失, 东海国际及其所有董事、高级人员及职员, 一概不会承担任何责任。

投资涉及风险, 产品价可升亦可跌, 过去表现不代表将来。

本文件由东海国际发出, 并未经香港证券及期货事务监察委员会审阅。

中资美元债指数 12 月以来表现



中资美元债指数年至今表现

