

本周焦点

- 美国多名联储局官员表示需要采取行动应对高通胀，有美资大行预计，联储局今年可能加息达7次之多，引发市场聚焦美国下周议息。加上美国大型银行第四季业绩令人失望拖累道指表现，美股周五个别发展，按周计三大指数齐跌。道指本周收报 35,911.81 点，按周跌 0.88%，标普 500 指数收报 4,662.85 点，按周跌 0.30%，纳指收报 14,893.75 点，按周跌 0.28%。
- 国家统计局公布2021年中国国内生产总值（GDP）为114.367万亿元，首次突破110万亿元大关，经济总量连续两年超过百万亿元；GDP增速为8.1%，远高于6%以上的目标。
- 截至1月14日北向资金录得净流入74.45亿人民币。本周A股齐跌，沪综指按周跌1.63%，收报3,521.26点；深成指按周跌1.35%，收报14,150.57点。

港股走势

港股本周全線反彈，表現優於同期美股及滬深股市

- 周五恒指低开1%，后跌幅收窄，跌46.45点收报24,383.32点，单日跌幅0.19%。
- 恒生指数按周涨3.79%，恒生国企指数按周涨3.93%，恒生科技指数按周涨4.82%。

资金流

- 周五，美元兑港元汇率报7.7846。美元指数报95.165；美元兑离岸人民币报6.3578水平，人民币汇率回升。
- 截至1月14日南向资金录得净流入153.36亿港元。

技术走势

- 恒生指数全周累升889.94点，由1月6日的22709点低位，在六个交易日内反弹1852点，幅度达8.2%。周线方面，恒指连续三周阴阳烛出现底部争持信号，本周以大阳烛突破10周线，周线技术指标进一步改善。周五12天RSI相对强弱指数为65.645，较上周回升。

恒指本周表现

1月14日收市水平	24,383.32
1月7日收市水平	23,493.38
本周涨/跌	889.94
本周涨/跌幅	3.79%
本周波幅	23399.09-24561.48

本周表现最佳成分股

股份	涨跌幅(%)
药明生物(2269.HK)	14.30
阿里健康(0241.HK)	9.71
石药集团(1093.HK)	9.34
汇丰控股(0005.HK)	8.88
海底捞(6862.HK)	8.23

本周表现最差成分股

股份	涨跌幅(%)
碧桂园(2007.HK)	-9.75
百威亚太(1876.HK)	-6.07
创科实业(0669.HK)	-4.85
万洲国际(0288.HK)	-2.98
华润啤酒(0291.HK)	-2.76

板块及个股:

- 中国石油股份(857.HK)12日(本周三)发布盈喜, 预计截至2021年12月31日的全年纯利按年增长3.74至3.95倍, 增加710亿至750亿元人民币。公司表示盈利增长主要受惠于国际原油价格的持续震荡上行, 内地经济复苏及油气产品需求按年增加等。
- 禹州集团(1628.HK)于12日(本周三)发布公告, 就旗下14笔境外债券提出交换邀约及同意征求, 涉及未偿还本金54.98亿美元。公司称由于持续受压, 无法实现充足现金流量全面履行未来到期义务。亦表示如无法控制票据违约的影响, 将不得不考虑其他债务重组方案, 甚至有破产的风险。
- 新股市场方面, 环龙控股(2260.HK)于1月11日上市交易, 首日录得0.82%涨幅。金力永磁(6680.HK)于1月14日上市交易, 首日录得16.57%跌幅。德盈控股(2250.HK)已截止招股, 将于1月17日上市交易。创新奇智(2121.HK)将于1月20日截止招股, 于1月27日上市交易。

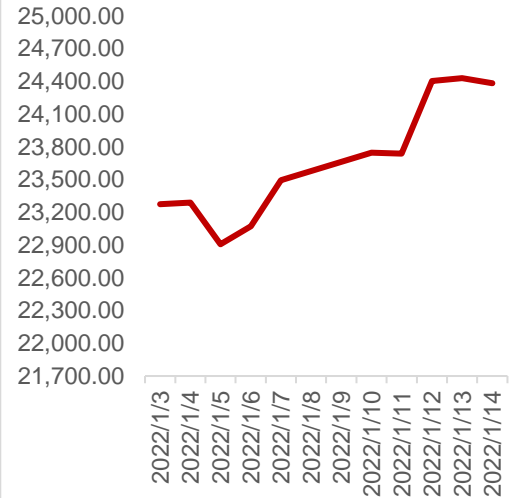
中资美元债:

- 一级市场发行增加, 二级市场齐跌。投资级指数按周跌0.29%, 高收益指数按周跌5.41%。1月14日, 美国2年期和10年期国债收益率分别为0.9668%、1.7841%。本周中资美元债新发20只, 规模总计约90.469亿美元, 以金融板块为主。其中建设银行新发20亿美元规模债券, 为本周最大规模, 大发地产新发1.38亿美元规模债券定价12.5%, 为本周最高定价。

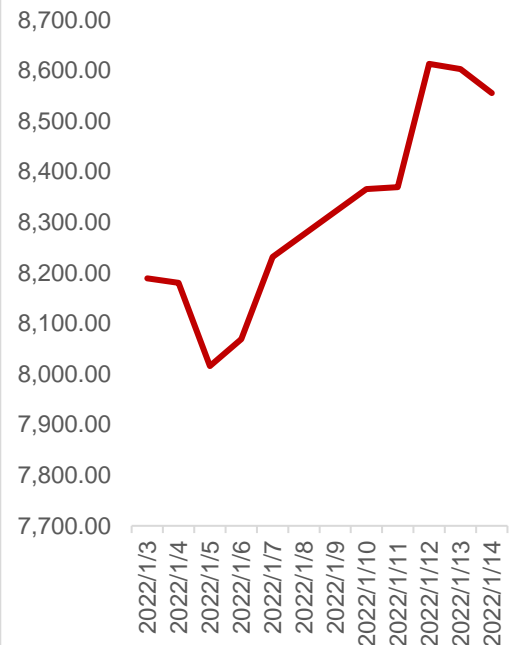
市场展望

- 一级市场发行升温, 二级市场下跌。高收益板块开年以来持续下跌, 本周负面新闻不断, 融创受资产冻结影响, 禹州发起交换要约但条件低于市场预期。投资者应持续留意负面舆情及加强风险控制。

恒生指数 1月以来表现



恒生国企指数 1月以来表现



联系我们

客服热线：852-3180 6058

交易热线：852-3180 6055

传真号码：852-3180 6079

客服邮箱：cs.sec@longone.hk

公司网址：<https://www.longone.hk/>

扫码关注东海国际公众号



免责声明：

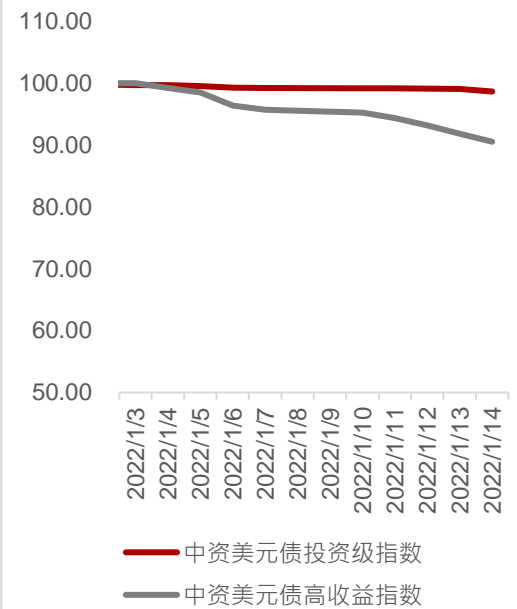
本文件所载资料及数据仅供参考，并不可视作投资建议、发售或邀请认购任何证券、投资产品或服务。

本档数据来自公开资料。东海国际已尽力确保该等数据准确，并本着诚信相信其为可靠数据，但并不保证该等数据准确。导致阁下蒙受任何亏损或损失，东海国际及其所有董事、高级人员及职员，一概不会承担任何责任。

投资涉及风险，产品价可升亦可跌，过去表现不代表将来。

本文件由东海国际发出，并未经香港证券及期货事务监察委员会审阅。

中资美元债指数 1月以来表现



中资美元债指数年至今表现

