

本周焦点

- 美国8月PPI按年同比上涨8.3%，创11年来新高，预期8.2%，前值7.8%。拜登周四公布最严疫苗令，要求联邦政府雇员及政府服务承包商必须接种疫苗以及百人以上规模企业执行强制疫苗接种或每周检测等。美联储将在9月21-22日召开两天的货币政策会议，市场密切关注美联储关于债券购买计划立场。投资者忧虑通胀加剧和疫情扰动，三大指数齐跌，道指本周收报34,607.72点，按周跌2.15%，标普500指数收报4,458.58点，按周跌1.69%，纳指收报15,115.49点，按周跌1.61%。
- 粤港澳大湾区「跨境理财通」在线启动仪式在周五收市后举行。人民银行，香港金管局，澳门金管局正式公布实施细则，将于一个月后正式生效，估计银行最快可以在10月至11月陆续开展理财通服务。
- 本周北向资金录得净流入140.65亿人民币。A股齐涨，沪综指按周涨3.39%，收报3,703.11点；深成指按周涨4.17%，收报14,771.87点。

港股走势

港股延续反弹

- 恒指周五高开高走，以高位收市。全日波幅335.2点，收报26,205.91点，单日升幅489.91点或1.91%。
- 恒生指数按周涨1.17%，恒生国企指数按周涨1.02%，恒生科技指数按周涨0.29%。

资金流

- 周五，美元兑港元汇率报7.7776，港元汇率微跌。美元指数报92.582；美元兑离岸人民币报6.4432水平，人民币汇率微跌。
- 本周南向资金截至周五录得净流入82.31亿港元。

技术走势

- 恒生指数本周表现波动，周三见26560点，为8月12日以来最高位，周四大跌约600点，周五再度回升约500点，再上26000点，连续第三周上升，已接近阻力位，压力渐大。周线呈阳烛上升形态，指标改善。周五12天RSI相对强弱指数为52.883，较上周上升。

恒指本周表现

9月10日收市水平	26,205.91
9月03日收市水平	25,901.99
本周涨/跌	303.92
本周涨/跌幅	1.17%
本周波幅	25624.52-26560.04

本周表现最佳成分股

股份	涨跌幅(%)
美团 - W(3690.HK)	5.96
海底捞(6862.HK)	5.05
李宁(2331.HK)	4.90
中国海洋石油(0883.HK)	4.81
招商银行(3968.HK)	4.69

本周表现最差成分股

股份	涨跌幅(%)
小米集团(1810.HK)	-5.12
信义玻璃(0868.HK)	-4.70
创科实业(0669.HK)	-3.80
碧桂园(2007.HK)	-3.31
长江基建集团(1038.HK)	-3.28

板块及个股:

- 本周国务院相继印发《横琴粤澳深度合作区建设总体方案》，《全面深化前海深港现代服务业合作区改革开放方案》，前海深港合作区面积扩大，受消息影响，深圳概念板块向好，深圳国际(0152.HK),深圳控股(0604.HK)上涨。
- 监管部门周四约谈腾讯(700.HK)及网易(9999.HK)等网游企业，加强游戏登陆人脸识别，打击未成年人租借账号玩游戏等行为。另外国家工信部周四召开屏蔽网址链接问题行政指导会议，参会企业有阿里巴巴(9988.HK)，腾讯(700.HK)，网易(9999.HK)，百度(9888.HK)等互联网企业，市场普遍认为会削弱其护城河，促使开放平台。双管齐下科网板块遭遇大跌。
- 新股市场方面，海伦司(9869.HK)本周五上市交易，录得首日 22.91% 的涨幅，堃博医疗控股(2216.HK)下周一至周四招股，将于 9 月 24 日上市交易。

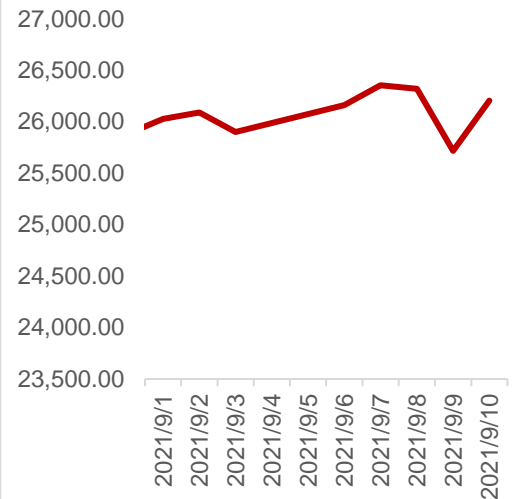
中资美元债:

- 本周债市一级市场发行回升，二级市场上涨。投资级指数按周涨 0.09%，高收益指数按周涨 0.38%。9 月 10 日，美国 2 年期和 10 年期国债收益率分别为 0.2127%、1.3411%。本周中资美元债新发 15 只，增发 1 只，以金融机构为主，规模总计约 53.32 亿美元。其中，金沙中国新发 3 只合计 19.5 亿美元债券，为本周最大规模。正商集团新发债券 2 亿美元定价 12.5%，为本周最高定价。

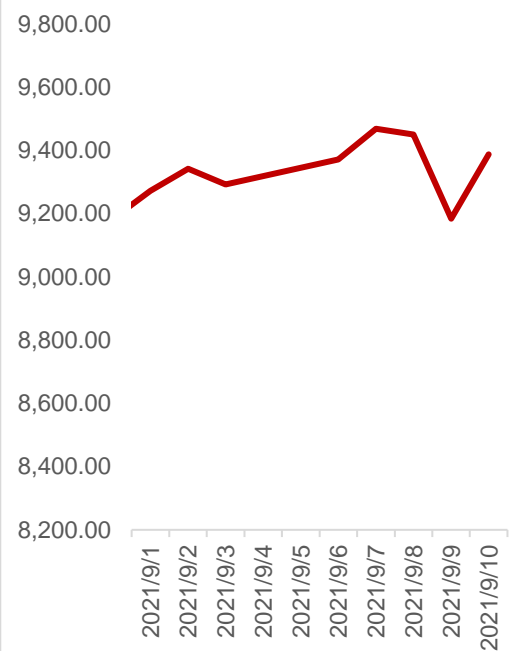
市场展望

- 一级市场发行回升，二级市场整体上调，高收益级出现小幅震荡。地产个券负面消息不断，广州富力就在岸贷款人商谈债转股导致债券下跌，后获得境内债权人展期半年的新闻收窄跌幅。恒大本周遭穆迪及惠誉下调评级，华融遭标普下调评级，风险事件负面舆情仍为市场焦点。

恒生指数 9 月以来表现



恒生国企指数 9 月以来表现



联系我们

客服热线: 852-3180 6058

交易热线: 852-3180 6055

传真号码: 852-3180 6079

客服邮箱: cs.sec@longone.hk

公司网址: <https://www.longone.hk/>

扫码关注东海国际公众号



免责声明:

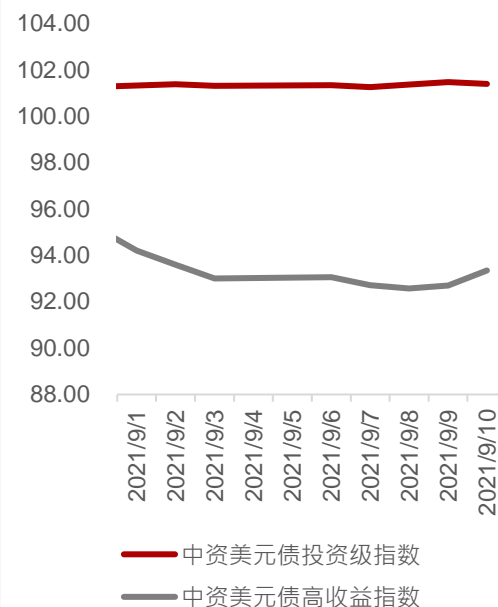
本文件所载资料及数据仅供参考, 并不可视作投资建议、发售或邀请认购任何证券、投资产品或服务。

本档数据来自公开资料。东海国际已尽力确保该等数据准确, 并本着诚信相信其为可靠数据, 但并不保证该等数据准确。导致阁下蒙受任何亏损或损失, 东海国际及其所有董事、高级人员及职员, 一概不会承担任何责任。

投资涉及风险, 产品价可升亦可跌, 过去表现不代表将来。

本文件由东海国际发出, 并未经香港证券及期货事务监察委员会审阅。

中资美元债指数 9 月以来表现



中资美元债指数年至今表现

